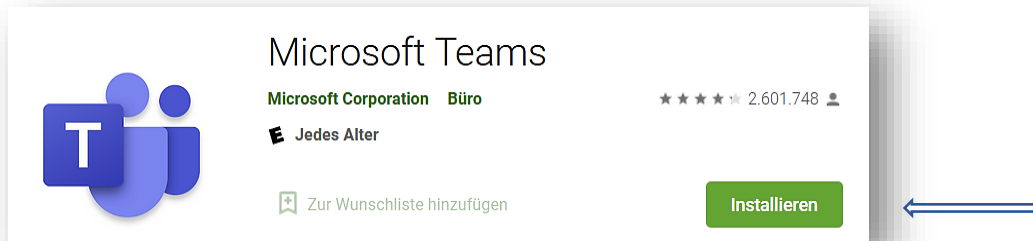


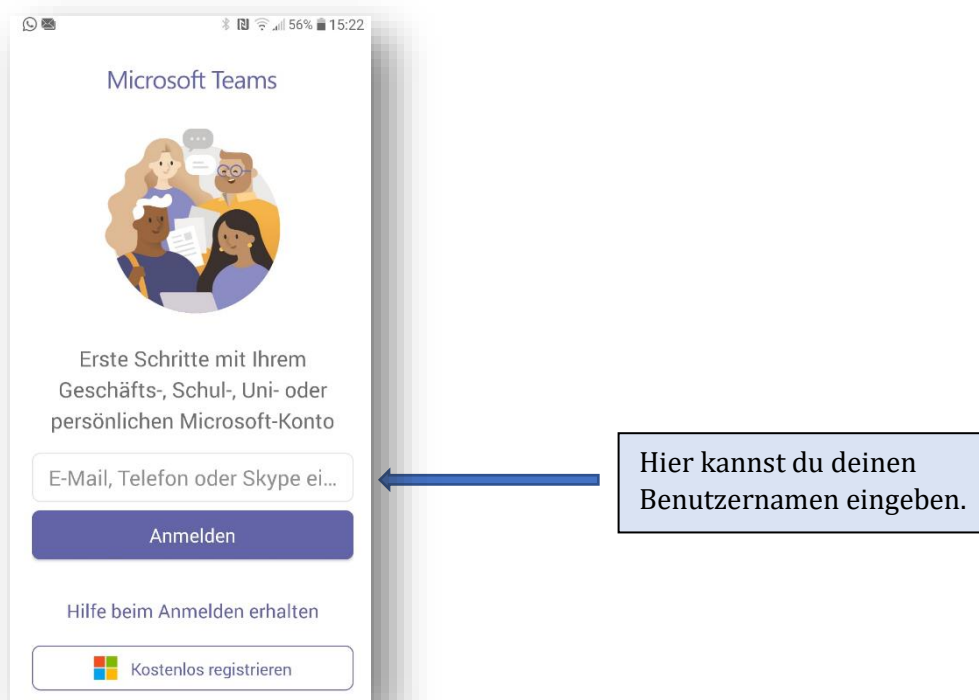
Anmeldung auf Microsoft Teams – über die App (Smartphone/Tablet)

1. Lade die App „Microsoft Teams“ über deinen App-Store herunter.

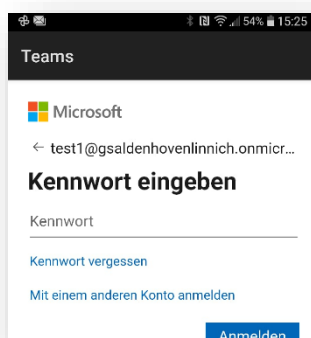


Öffne die App anschließend.

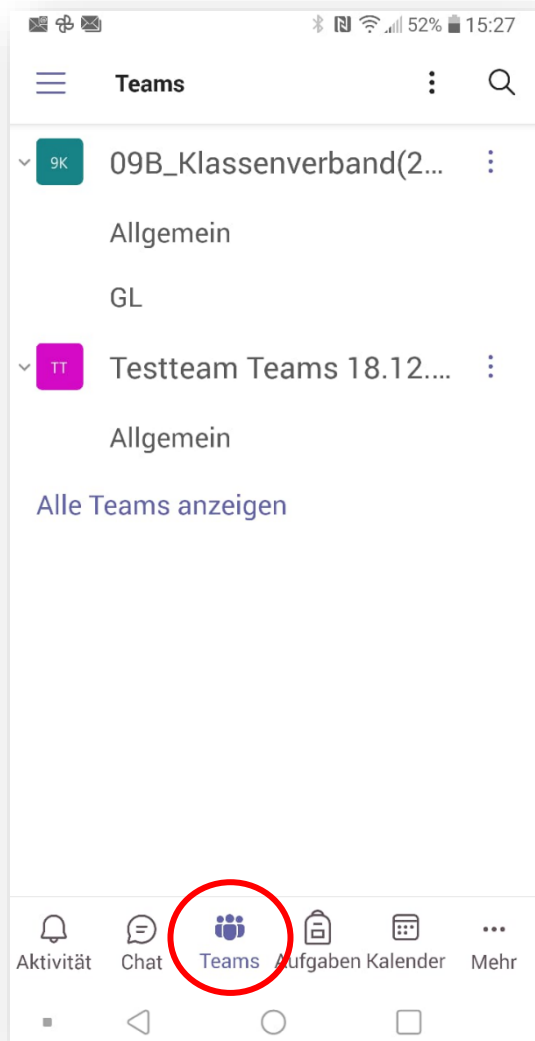
2. Gib auf der Seite deinen vollständigen **Benutzernamen** ein. Den Benutzernamen hast du von deinem Klassenlehrer bekommen.



3. Gib dein **Kennwort** ein. Dieses ist für die Zeit des Lockdowns von der Schule vorgegeben. Das Kennwort hast du ebenfalls von deinem Klassenlehrer bekommen.



4. Wenn du dein Kennwort richtig eingegeben hast, landest du bei Microsoft Teams und bist angemeldet ☺.
Hier klickst du unten auf Teams.



Hier findest du alle deine Teams.

Das ist das Teams-Symbol.
Hier klicken!